

# DIY STERNE




1


## DU BRAUCHST:

- > 7 Tüten Butterbrotpapier
- > Nadel und Faden
- > Schere
- > Kleber

2

-> Tütenboden (geschlossene Seite) und die Mitte entlang T-förmig kleben





3

-> anschließend klebst du all 7 Tüten nacheinander aufeinander



5


**ÜBERRASCHUNG:**

-> Auffächern und an den Enden zusammenkleben

4

**JETZT KOMMT DER SPASSIGE TEIL:**

-> Schneide an den Seiten Formen und Muster deiner Wahl  
-> Nicht in die geschlossene Seite schneiden!



6

-> jetzt noch mit dem Faden aufhängen und **FERTIG** ist dein Stern!

